

第 69 回日本医学検査学会 演題の発表形態登録方法について

【演題の発表形態登録について】

第 69 回日本医学検査学会は、「現地会場開催」と「Web 開催」の 2 つ方法で開催されます。これに伴い、演題の発表形態を選択できるようになりました。演題発表者の方は、受付締切日までに、演題・抄録を登録した同じ画面で「発表形態」を登録してください。

尚、演題登録をなさる方は、「現地会場+Web 事前参加」または「Web 限定事前参加」が必要となります、事前参加申込開始後に必ずお申し込みください。

◆学会◆

開催形態	開催場所	開催期間
現地会場開催	千葉県 幕張メッセ	2020 年 9 月 5 日～2020 年 9 月 6 日
Web 開催	インターネットの Web サイト	2020 年 10 月 1 日～2020 年 10 月 31 日

◆演題◆

発表形態	発表場所	受付締切日
現地発表	千葉県 幕張メッセ	2020 年 7 月 30 日
WEB 発表(音声付 PowerPoint)	インターネットの Web サイト	
発表取り消し(演題取り下げ)	なし	

◆演題発表形態の受付◆

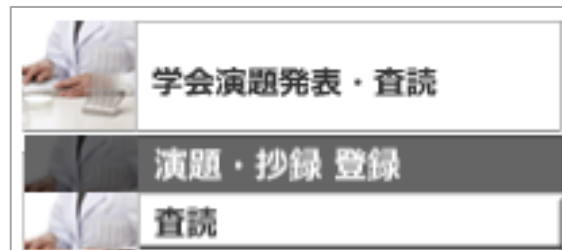
演題発表者	URL
演者が日臨技会員の場合	日臨技会員専用サイト https://jamtjamtis.jamt.or.jp/Jamtis/Account/Login.aspx
演者が日臨技非会員の場合	非会員向け演題募集受付専用サイト https://jamtjamtis.jamt.or.jp/JamtisEndai/Account/Login.aspx

【演者が日臨技会員の場合の発表形態登録方法】



日本臨床衛生検査技師会の会員専用サイトに会員番号とパスワードでログインします。

ログイン後画面の右バナーから「演題・抄録登録」をクリックしてください。



「第 69 回日本医学検査学会(幕張メッセ開催)」を選択します。発表形態の「編集」をクリックして登録します。複数演題がある場合は演題1本ずつ、すべての演題の発表形態を登録してください。

JAMT Member's Site
会員メニュー

会員情報 学会発表 参加申請 各種検索 認定資格申請

演題・抄録登録 査読

» 学会発表 » 演題・抄録登録

STEP1 学会の選択 >>> STEP2 利益相反の確認 >>> STEP3 演題の入力 >>> STEP4 抄録の入力またはアップロード >>> STEP5 入力内容の確認 >>> COMPLETE 登録完了

Step 1! 学会の選択

選択	学会名	主催	開催日	一般演題受付	特別企画受付
<input type="radio"/>	第69回日本医学検査学会(幕張メッセ開催)	日臨技	2020/09/05	2019/08/20 から 2019/11/19 まで	2019/09/01 から 2020/02/13 まで
<input type="radio"/>	第43回秋田県医学検査学会	秋田県	2020/10/03	2020/05/11 から 2020/07/22 まで	Webでの受付なし
<input type="radio"/>	令和2年度 日本臨床衛生検査技師会 中四国支部医学検査学会(第53回)※感染症拡大の影響により開催中止となりまし	中四国支部	2020/10/24	2020/06/01 から 2020/06/17 まで	2020/06/01 から 2020/07/22 まで

第69回日本医学検査学会(幕張メッセ開催) [学会情報](#)

一般演題

>>> 演題の新規登録

一般演題 1 本

種別	受付番号	演題	COI	演題		抄録		抄録 PDF	発表形態
				登録	削除	登録	削除		
一般			なし	参照	締切	同時登録	同時削除		未登録 編集

1/1ページ

一般演題の抄録形式について
抄録のフォーマットは 26文字×18行×2段組=936文字以内 です。
抄録は演題と同時に登録(演題と抄録はセットで登録)する必要があります。
セッションのタイムアウトは120分です。入力だけで120分経過すると切断されてしまいます。
入力に120分以上必要な場合は、あらかじめ抄録の本文を準備してから登録を開始して下さい。

Copyright(C)日本臨床衛生検査技師会 All Rights Reserved.

発表形態を選択して「保存して閉じる」をクリックします。

「Web 発表」を希望する方は、「※Web 発表ガイド」の「PowerPoint 音声録音方法」をご参照ください。

演題発表形態入力

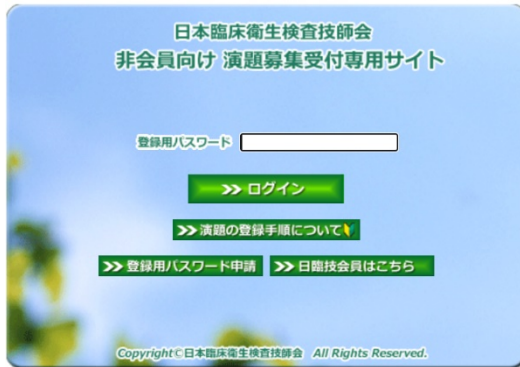
演題受付番号

発表形態 **必須** 現地発表 WEB発表(音声付 PowerPoint) 発表取り消し

※ WEB発表ガイド >>> [「PowerPoint 音声録音方法 for Windows」](#) >>> [「PowerPoint 音声録音方法 for Mac」](#)

[保存して閉じる](#) [画面を閉じる](#)

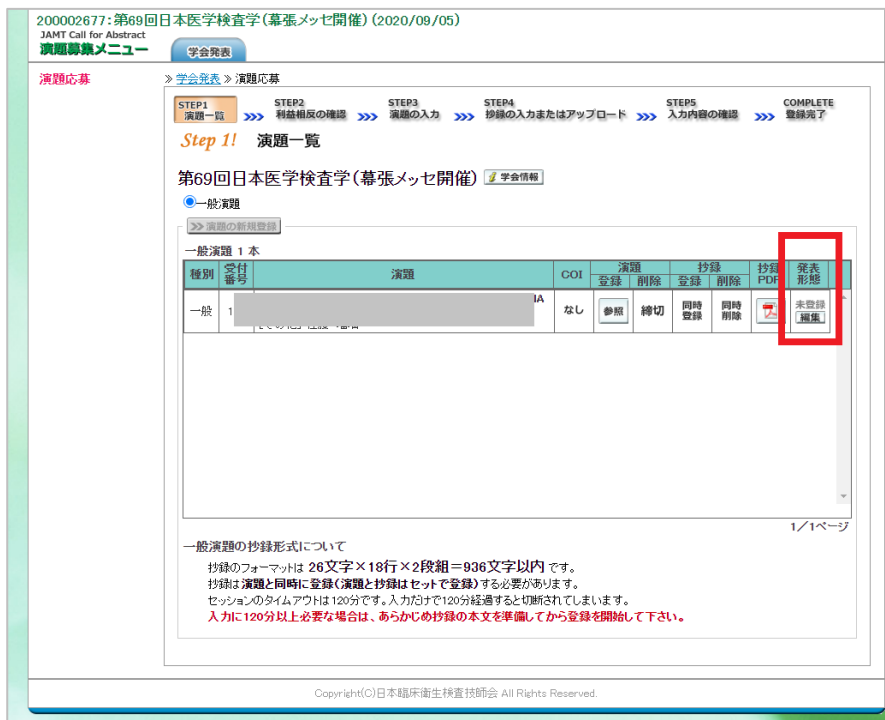
【演者が日臨技非会員の場合の発表形態登録方法】



演題登録時に登録者申請した、登録用パスワードでログインします。

発表形態の「編集」をクリックして登録します。

複数演題がある場合は演題1本ずつ、すべての演題の発表形態を登録してください。



発表形態を選択して「保存して閉じる」をクリックします。

「Web 発表」を希望する方は、「※Web 発表ガイド」の「PowerPoint 音声録音方法」をご参照ください。



【発表形態登録後の画面】

登録が完了すると発表形態に「現地」「WEB」「取消」のいずれかが表示されます。
変更する場合は、再度「編集」をクリックして登録してください。

● 一般演題

>> 演題の新規登録

一般演題 1 本

種別	受付番号	演題	COI	演題		抄録		抄録PDF	発表形態
				登録	削除	登録	削除		
一般			なし	<input type="button" value="参照"/>	<input type="button" value="締切"/>	<input type="button" value="同時登録"/>	<input type="button" value="同時削除"/>		WEB <input type="button" value="編集"/>

1 / 1 ページ

一般演題の抄録形式について

抄録のフォーマットは 26文字×18行×2段組=936文字以内です。
抄録は演題と同時に登録(演題と抄録はセットで登録)する必要があります。
セッションのタイムアウトは120分です。入力だけで120分経過すると切断されてしまいます。
入力が120分以上必要な場合は、あらかじめ抄録の本文を準備してから登録を開始して下さい。

Copyright(C)日本臨床衛生検査技師会 All Rights Reserved.